


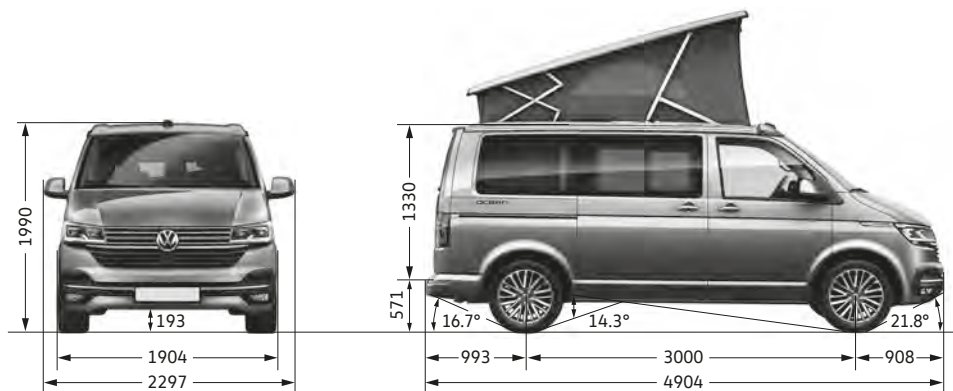


California


Dimensioni

Dimensioni California

California 6.1 Beach Tour, California 6.1 Beach Tour Edition,
California 6.1 Beach Camper e California 6.1 Beach Camper Edition



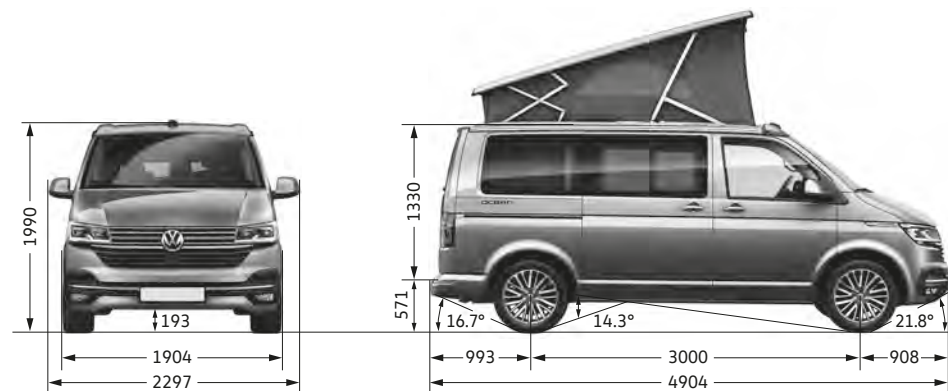
California Beach Tour



California Beach Camper

Area vano di carico passeggeri/bagagli (m ²)	4,3
Lunghezza con gancio traino (mm)	5.006
Porta scorrevole laterale, larghezza x altezza (mm):	
– con porta scorrevole manuale	1.011 x 1.247
– con porta scorrevole elettrica	948 x 1.247
Portellone, larghezza x altezza (mm)	1.438 x 1.262
Diametro di sterzata (m)	11,9

California 6.1 Ocean e California 6.1 Ocean Edition



Area vano di carico passeggeri/bagagli (m ²)	4,0
Lunghezza con gancio traino (mm)	5.006
Porta scorrevole laterale, larghezza x altezza (mm):	
– con porta scorrevole manuale	1.011 x 1.247
– con porta scorrevole elettrica	948 x 1.247
Portellone, larghezza x altezza (mm)	1.438 x 1.262
Diametro di sterzata (m)	11,9

I disegni tecnici raffigurano veicoli dotati di opzionali disponibili a pagamento. Tutte le misure si riferiscono ad un veicolo con dotazione di serie fabbrica. L'altezza del veicolo riportata in tabella può variare di +/- 50 mm in funzione degli opzionali selezionati. L'angolo di entrata, l'angolo di uscita e l'angolo di rampa si riferiscono al veicolo a pieno carico nel rispetto della massa complessiva ammessa. I disegni dei veicoli non sono in scala.