

NUOVO PEUGEOT PARTNER



PEUGEOT



NUOVO PEUGEOT PARTNER ELETTO INTERNATIONAL VAN OF THE YEAR⁽¹⁾ 2019.



Peugeot Partner è il primo veicolo al mondo, in questo segmento, ad adottare di serie il Peugeot i-Cockpit®, per offrire una nuova, entusiasmante esperienza di guida. Un'altra esclusiva innovazione ha attirato l'attenzione della giuria: l'Indicatore di Sovraccarico⁽²⁾, che aumenta la sicurezza del trasporto e il Surround Rear Vision che permette di vedere anche gli angoli ciechi.

(1) Il premio «International Van Of The Year» (veicolo commerciale internazionale dell'anno) esiste dal 1992. La giuria è composta da 25 giornalisti ed editori indipendenti di tutta Europa, specializzati nei veicoli commerciali leggeri.

(2) Disponibile dal 2° trimestre 2019

APPENA PRESENTATO, GIÀ AFFERMATO.

Ogni professionista trova nella nuova gamma di Peugeot Partner la risposta alle sue necessità. La versione Grip è perfetta per chi cerca prestazioni e robustezza, la versione Asphalt è ideale per chi deve passare molto tempo sul mezzo. Appena nato, Nuovo Peugeot Partner è già un punto di riferimento per tutto il segmento.



Da sempre, Peugeot è sinonimo di qualità produttiva, di creatività e di innovazione. Oggi più che mai, il marchio del Leone è impegnato nella creazione di una gamma di modelli dal design avveniristico, capaci di offrire un'esperienza sensoriale che va ben oltre il piacere di guida.

Ergonomia, materiali, connettività, efficienza tecnologica: ogni dettaglio è stato concepito per rendere sempre più intuitiva e sempre più esclusiva questa esperienza.

06 Grip e Asphalt
10 Peugeot i-Cockpit®
16 Carico
22 Connessione
26 Sicurezza

30 Prestazioni
34 Motorizzazioni
38 Caratteristiche
40 Veicoli speciali
42 Personalizzazione



PRONTO ALL'AZIONE.

La versione Grip è pensata per chi divora chilometri anche su strade non asfaltate o terreni difficili, per i carichi pesanti, per chi ha bisogno di lunghezza: il tutto, avendo sempre a disposizione almeno tre posti comodi.



UNA SUPERIORITÀ EVIDENTE.

Oltre alla robustezza, questa versione offre una maggiore altezza da terra, ruote di grandi dimensioni con pneumatici Mud & Snow, una piastra rinforzata di protezione sotto il motore e l'Advanced Grip Control⁽¹⁾.

(1) Il Grip Control, associato al sistema Hill Assist Descent Control, permette il perfetto controllo del veicolo anche sulle forti pendenze.



PER DIVORATORI DI CHILOMETRI.

La versione Asphalt di Nuovo Peugeot Partner è la soluzione per chi passa molte ore al volante e ha quindi bisogno di un comfort e di una sicurezza assoluti.



VEDERE LA STRADA DA UN'ALTRA ANGOLAZIONE.

L'esclusivo Surround Rear Vision, di serie sulla versione Asphalt, è un sistema che offre la visione della zona intorno al veicolo e riduce al minimo gli angoli ciechi anche sulle versioni cassonate.

A close-up, low-angle shot of the driver's side of a Peugeot car's interior. The focus is on the steering wheel, which features the Peugeot lion logo on the center hub. Behind the wheel, the instrument cluster is visible, showing a speedometer and a digital display with red numbers. To the right, a large infotainment screen displays a music player interface with a blue album cover and playback controls. The gear shift lever is partially visible in the lower right corner. The overall lighting is soft and natural, suggesting an outdoor setting.

PEUGEOT i-COCKPIT®.



PEUGEOT I-COCKPIT®
PER LA PRIMA VOLTA SU UN VEICOLO COMMERCIALE.

Cambia il modo di guidare un veicolo professionale:
l'introduzione del Peugeot i-Cockpit® rende la guida più intuitiva, più controllata, più riposante,
grazie a un'ergonomia assoluta che coniuga comfort, praticità e sicurezza.



SENZA MAI TOGLIERE GLI OCCHI DALLA STRADA.

Peugeot i-Cockpit®: il volante ridotto offre un'impugnatura più ergonomica,
che migliora la presa e la maneggevolezza; il quadro strumenti in posizione rialzata permette di avere sempre sott'occhio
tutte le informazioni senza staccare lo sguardo dalla strada; il Touchscreen capacitivo da 8" al centro della plancia
è orientato verso il conducente per avere a portata di mano tutte le principali funzioni.

IL NUOVO MODO DI LAVORARE.

Nuovo Peugeot Partner ha una flessibilità e una praticità d'uso inedite per questo segmento. La panchetta modulabile Multi-Flex può ospitare 3 persone davanti, in modo da ottimizzare trasporti e spostamenti. La tavoletta integrata nello schienale ribaltabile del sedile centrale e il vano portaoggetti sotto il sedile rendono il veicolo un vero e proprio prolungamento dell'ufficio.





CARICO.


MUOVERSI IN TOTALE AUTONOMIA.

Generoso sia nel volume che nella capacità di carico, Nuovo Peugeot Partner è dotato, in opzione, dell'Indicatore di Sovraccarico⁽¹⁾.

Un sistema innovativo, inedito per il segmento: il peso viene verificato automaticamente alla partenza, ma si può fare anche con il veicolo fermo dalla cellula di carico, attraverso un comando dedicato che accende una spia sul cruscotto in caso di carico eccessivo, in modo da non compromettere la tenuta di strada, la tenuta dei pneumatici e i consumi.

⁽¹⁾ Disponibile dal 2° trimestre 2019





All'avviamento, deve essere usata obbligatoriamente la rete di fissaggio regolamentare, per evitare il rischio che il carico si sposti e urti il conducente

ELOGIO DELLA POLIVALENZA.

Per la versione Long, Nuovo Peugeot Partner offre per la prima volta l'opzione di fabbrica con doppia cabina, che permette di ospitare 5 passeggeri.

Il sedile è preso da Nuovo Peugeot Rifter,

per offrire uno spazio veramente ampio alle ginocchia, inedito per questo segmento.

Unico van della categoria, permette di ribaltare la seconda fila di sedili per facilitare il carico, e in caso di necessità anche il sedile anteriore del passeggero.

In questo modo la lunghezza utile può raggiungere i 3,44 m e il volume varia da 1,83 m³ a 4 m³ secondo le configurazioni.



CARICARE RESTANDO SEMPRE CONNESSI.

CONNESSIONE MULTIPLA.

Il grande Touchscreen 8"⁽¹⁾ situato al centro della plancia e orientato verso il posto guida offre un accesso diretto e costante alle principali funzioni del veicolo.

È dotato di connessione Bluetooth, due prese USB, una presa Jack, una ricarica a induzione⁽¹⁾ per lo smartphone. Il sistema si completa con il Mirror Screen⁽²⁾ con Mirror Link®, Apple Carplay™ e Android Auto™.

La 3D Connected Navigation⁽¹⁾ è associata al controllo vocale e consente una ricerca semplice e intuitiva dei punti di interesse. Il navigatore tiene conto del traffico in tempo reale (TomTom). Consente la visualizzazione di parcheggi, stazioni di servizio e meteo locale. Per migliorare la sicurezza dell'utente, vengono forniti anche i servizi Peugeot Connect SOS⁽¹⁾ e Peugeot Assistance⁽¹⁾. Peugeot Connect SOS invia un allarme in caso di incidente, geolocalizza il veicolo e contatta i servizi di emergenza, se necessario. Peugeot Assistance suggerisce all'utente il contatto con l'assistenza Peugeot che, in base alle informazioni comunicate (geolocalizzazione, numero di serie della vettura, chilometraggio e allarmi meccanici segnalati dal computer di bordo) invia un mezzo di soccorso.

(1) Disponibile secondo gli allestimenti, le opzioni e i Paesi.

(2) Compatibile solo con le app certificate MirrorLink®, Apple CarPlay™ o Android Auto®. Durante la marcia, alcune funzioni vengono disconnesse.

Alcuni contenuti accessibili gratuitamente dallo smartphone possono richiedere il download di un'app equivalente a pagamento.

L'elenco delle app e dei telefoni compatibili si può consultare sul sito <http://www.peugeot.it/best-technology/i-servizi-connessi/mirror-screen.html>





SURROUND REAR VISION⁽¹⁾ NIENTE PIÙ ANGOLI CIECHI.

Nuovo Peugeot Partner è il primo van ad offrire il sistema Surround Rear Vision. Questa innovazione semplifica e rende più sicuri gli spostamenti, permettendo di controllare meglio l'ambiente di guida, anche senza cassone vetrato.

Il sistema visualizza sullo schermo del display l'area circostante, per mezzo di due telecamere poste sotto il retrovisore destro e al livello delle luci di stop.

Permette:

- di visualizzare l'area laterale e migliorare la visibilità del punto cieco;
- la visione a distanza;
- di visualizzare la zona posteriore e facilitare retromarcia e manovre, indicando la larghezza con i retrovisori aperti, le distanze fino a 30 cm, 1 m e 2 m dal paraurti, il raggio di sterzata e di apertura delle porte posteriori.

(1) In opzione secondo le versioni.





GLI AIUTI CHE CAMBIANO LA VITA.

Un'ampia gamma di aiuti alla guida permette di guidare in tutta sicurezza, caricare e scaricare con facilità anche in condizioni problematiche con l'accesso keyless, partire e sostare su forti pendenze grazie al freno di stazionamento elettrico, al Grip Control e all'Hill Assist Descent Control per i terreni più difficili.

La camera sul parabrezza regola l'Adaptive Cruise Control⁽¹⁾, l'Active Safety Break⁽¹⁾, l'Active Lane Departure Warning⁽¹⁾, il riconoscimento dei cartelli stradali, il Driver Attention Alert⁽¹⁾ e la commutazione automatica degli abbaglianti⁽¹⁾.

(1) In opzione secondo le versioni.



DIMENSIONI OTTIMALI.

PARTNER

PERFETTA MANEGGEVOLEZZA.

Il telaio di Nuovo Peugeot Partner è l'ultima evoluzione dell'innovativa piattaforma EMP2. Pur trattandosi di un veicolo da lavoro, questa piattaforma ha permesso l'utilizzo di soluzioni tecniche derivate dalle automobili, consentendo al Partner di proporre sbalzi ridotti e un diametro di sterzata di soli 10,82 m per la versione Standard e 11,43 per la versione Long. Le versioni a basso consumo hanno un volume di carico di 600 kg.



L'EFFICIENZA COME LINEA GUIDA.





BlueHDi 100 manuale 5 marce

Consumi ciclo urbano (l/100 km)	da 4,4 a 4,7
Emissioni di CO ₂ (g/km)	da 120 a 125
Consumi ciclo extra-urbano (l/100 km)	da 3,7 a 4,4
Emissioni di CO ₂ (g/km)	da 103 a 116
Consumi ciclo misto (l/100 km)	da 4,0 a 4,5
Emissioni di CO ₂ (g/km)	da 109 a 119

PureTech 110 S&S automatico 8 rapporti EAT8

Consumi ciclo urbano (l/100 km)	da 6,1 a 7,0
Emissioni di CO ₂ (g/km)	da 139 a 160
Consumi ciclo extra-urbano (l/100 km)	da 4,9 a 5,2
Emissioni di CO ₂ (g/km)	da 111 a 119
Consumi ciclo misto (l/100 km)	da 5,4 a 5,9
Emissioni di CO ₂ (g/km)	da 122 a 134

I dati relativi ai consumi di carburante e alle emissioni di CO₂ riportati in tabella si riferiscono ai valori omologati secondo la regolamentazione Europea applicabile a tutti i costruttori e a tutti i veicoli venduti in Europa. A causa dello stile di guida, delle condizioni tecniche dell'autovettura, degli optional installati, delle condizioni meteorologiche, di strada e di traffico, i consumi e le emissioni di CO₂ possono differire da quelli calcolati ai sensi delle regolamentazioni sopra richiamate.



UNA GAMMA DI MOTORI EFFICIENTI, A COSTI CONTENUTI.

Il grande lavoro svolto sull'architettura del veicolo e sul peso è stato determinante per ottenere una maggiore efficienza dei motori e una sensibile riduzione dei consumi e delle emissioni di CO₂.

Il motore PureTech 1.2 benzina è disponibile in due versioni: 130 S&S con cambio automatico a 8 rapporti EAT8 e 110 S&S con cambio manuale a 6 marce, disponibile dal 2019.

Anche i motori a benzina dispongono di Filtro Anti Particolato per la riduzione delle emissioni.


INGRANARE SEMPRE LA MARCIA GIUSTA.

Il motore diesel BlueHDi 130 S&S dispone sia di cambio manuale a 6 marce che del cambio automatico a 8 marce EAT8.

Il BlueHDi 100 il BlueHDi 100 S&S e il BlueHDi 75 dispongono di cambio manuale a 5 marce.

Tutti i motori Diesel sono dotati di FAP (Filtro Anti Particolato) e di SCR (riduzione catalitica selettiva), che permette di ridurre le emissioni dei gas di scarico.

* EAT8: Efficient Automatic Transmission 8 Speed - Disponibile solo con il motore BlueHDi 130 S&S.
Ciclo urbano: consumi (l/100 km): da 4,5 a 4,7 - Emissioni di CO₂ (g/km): da 119 a 123
Ciclo extra-urbano: consumi (l/100 km): da 4,1 a 4,4 - Emissioni di CO₂ (g/km): da 109 a 112
Ciclo misto: consumi (l/100 km): da 4,3 a 4,6 - Emissioni di CO₂ (g/km): da 113 a 120.



UNO SPAZIO A MISURA DI PROFESSIONISTA.

Per rispondere alle esigenze reali di chi lavora e offrire il massimo di funzionalità, Nuovo Peugeot Partner versione Standard, a fronte di soli 4,40 m di lunghezza, offre una lunghezza utile variabile da 1,81 m a 3,09 m con la panchetta modulabile Multi-Flex abbattuta, e un volume variabile da 3,30 a 3,80 m³, sufficiente ad ospitare fino a 2 Europallets. Nella versione Long, di 4,75 m, la lunghezza utile sale fino a 3,44 m con la panchetta modulabile Multi-Flex a un volume che varia da 3,90 a 4,40 m³ secondo le versioni. Il carico massimo varia da 650 a 1.000 kg⁽¹⁾ per entrambi i modelli.

(1) Secondo le versioni. 600 kg per le versioni a Basso Consumo.

Con panchetta Multi-Flex

Versione Standard



Versione Long



Doppia cabina mobile



Schienali posteriori eretti



Sedili ripiegati 2° fila



Sedile passeggero ripiegato e tettuccio aperto

TRASFORMABILE COME SI DESIDERA.

Per rispondere a ogni tipo di esigenza professionale, Nuovo Peugeot Partner viene offerto in molte versioni. La base di trasformazione è progettata proprio per essere facilmente elaborata dai carrozzieri partner Peugeot. Nuovo Peugeot Partner è perfetto anche per i clienti più specializzati.



Frigorifero



Ambulanza



Pick-up



Consegne



Vigili del Fuoco



4x4



Trasporto invalidi



Soccorso stradale




Motricità rinforzata

PERSONALIZZABILE:

È possibile scegliere tra 8 diverse tinte e 5 diversi tipi di cerchi* per rendere Nuovo Partner ancora più personale.

* Di serie, in opzione o non disponibili secondo le versioni.



Tessuto Curitiba



Bianco Banchisa



Grigio Artense



Grigio Platinum



Nero Onice



Rosso Ardent



Silky Grey



Deep Blue



Metallic Copper



Cerchi 15"



Cerchi 15"
MILFORD



Cerchi 16"



Cerchi 16"
RAKIURA



Cerchi in lega 16"
TARANAKI

ACCESSORI ORIGINALI, QUALITÀ PEUGEOT.

Con gli accessori originali Peugeot
Nuovo Partner diventa ancora più curato,
più originale e adatto a qualsiasi attività professionale.

1. Portabagagli in alluminio per versione Standard
2. Pianale e protezioni fiancate in legno
3. Fasce catarifrangenti
4. Porta tubi
5. Pianale e protezioni laterali in polipropilene
6. Tappetini in gomma.



IL MONDO PEUGEOT

Più di 10.000 punti vendita in Europa sempre a vostra disposizione. Scegliendo una Peugeot, avrete la sicurezza di beneficiare di servizi e prestazioni di una rete disponibile e a voi vicina. Fidatevi di loro, sono gli specialisti della vostra Peugeot.

FORMULA FIDUCIA PEUGEOT

Peugeot tutela la propria clientela attraverso un contratto che garantisce tempi, modalità e prezzo bloccato fino alla consegna del veicolo.

BANCA PSA ITALIA

Banca PSA Italia rappresenta la banca di riferimento del Gruppo PSA e offre, a tutti i clienti Peugeot, proposte personalizzate a condizioni estremamente competitive. Ampia gamma di prodotti finanziari da arricchire con servizi assicurativi o di manutenzione per una mobilità completa. E per le aziende, interessanti proposte di leasing personalizzabili. Per ogni esigenza, una soluzione su misura.

i-Move

La formula di Banca PSA Italia con uno spirito flessibile ed innovativo, che offre la massima libertà e la possibilità di avere una Peugeot sempre nuova. Un semplice finanziamento, dalla durata di 2 o 3 anni, che vi permette di scegliere tra tre soluzioni a fine periodo: restituire, tenere o sostituire la vostra Peugeot. E in più, la sicurezza dei servizi abbinabili con l'esclusiva formula «in abbonamento» e tutta la certezza del Valore Futuro Garantito della vostra Peugeot al termine del finanziamento.

LEASING

Banca PSA Italia propone una ricca gamma di soluzioni per la vostra azienda o attività. Il leasing è la soluzione ideale per avere il massimo controllo del budget, pianificare l'investimento e decidere solo alla fine se acquistare la vettura o sottoscrivere un altro leasing. Le principali caratteristiche del prodotto:

- Durata del contratto flessibile, da 24 a 60 mesi.
- La grande convenienza grazie ai vantaggi fiscali.
- Gamma completa di servizi abbinabili, per una sicurezza totale.

GARANZIA PEUGEOT

Sull'acquisto di un'auto nuova: garanzia di 24 mesi a chilometraggio illimitato, su difetti di fabbricazione, garanzia antiperforazione sulla carrozzeria di 12 anni per le autovetture e 6 anni per i veicoli commerciali e garanzia sulla verniciatura di 3 anni per le autovetture e 2 anni per i veicoli commerciali.

RICAMBI E ACCESSORI PEUGEOT

Una gamma completa di ricambi e accessori Peugeot sottoposti a severi test e molteplici verifiche. Sono tutti garantiti 24 mesi, manodopera compresa, presso tutta la Rete Peugeot.

SERVIZIO RAPIDO

Estremamente flessibile, per effettuare qualunque intervento di breve durata senza necessità di appuntamento.

RIPARAZIONE CARROZZERIA

Ai Clienti Peugeot, la cui vettura abbia subito un incidente, viene offerta la riparazione della stessa secondo le specifiche qualitative stabilite dal Costruttore, presso tutti i Centri di Riparazione Peugeot.

PEUGEOT INTERNET

Il mondo Peugeot, la gamma, i servizi, l'organizzazione e l'attività sportiva in Italia: www.peugeot.it
Soluzioni pensate per le aziende e i clienti business: <http://professional.peugeot.it/>



Fino a 8 anni di tranquillità con le soluzioni di mobilità targate Peugeot. Security: per beneficiare dell'estensione di garanzia e per arricchire le prestazioni offerte da Peugeot Assistance. Efficiency: Security+ tutti gli interventi previsti dal piano di manutenzione del veicolo. Anche in formula Light con i soli interventi di manutenzione. Dynamic: Efficiency+ la sostituzione dei pezzi soggetti ad usura.



PRONTO PEUGEOT è attivo dal lunedì al venerdì dalle h 9,00 alle h 19,00 e il sabato dalle h 9,00 alle h 13,00. Vi offre la possibilità di accedere alle informazioni e ai servizi Peugeot.

AUTOMOBILES PEUGEOT attesta che, in applicazione delle disposizioni previste dalla direttiva 2000/53/CE del 18 Settembre 2000 relativa ai veicoli fuori uso, essa rispetta gli obiettivi previsti dalla suddetta direttiva e che materiali riciclati sono utilizzati nella fabbricazione dei prodotti da essa commercializzati. Peugeot Automobili Italia S.p.A. - Via Gallarate 199 - 20151 Milano - Le informazioni e le illustrazioni riportate in questo catalogo si basano sulle caratteristiche tecniche della vettura al momento della stampa. Gli equipaggiamenti presentati sono di serie, in opzione o disponibili tramite il circuito Ricambi.

Nell'ambito di una politica di costante aggiornamento del prodotto, Peugeot si riserva di modificare in qualsiasi momento le caratteristiche tecniche, gli equipaggiamenti, le opzioni e i colori. Le attuali tecniche di riproduzione fotografica non consentono una riproduzione fedele dei colori. Pertanto questo catalogo, che fornisce informazioni di carattere generale, non è un documento contrattuale. Per qualsiasi precisazione o per ulteriori informazioni consultate il vostro Concessionario. Gli elementi di questo catalogo non possono essere riprodotti senza esplicita autorizzazione di Automobiles Peugeot.

PEUGEOT CONNECT SOS

PEUGEOT CONNECT SOS è il servizio di Emergenza ed Assistenza localizzata che consente di essere assistiti 24 ore su 24 e 7 giorni su 7 in Italia e all'estero (Francia, Germania, Spagna, Belgio, Lussemburgo, Olanda, Portogallo, Austria, Svizzera, Gran Bretagna, Danimarca e Polonia) in situazioni in cui sia richiesto l'invio di soccorsi e di assistenza stradale. È attivabile, in presenza del Modulo di comunicazione localizzata, manualmente con la semplice pressione del tasto SOS o automaticamente con l'attivazione dei pretensionatori pirotecnici delle cinture di sicurezza e/o degli airbag.



Peugeot Automobili Italia S.p.A. - Via Gallarate 199 - 20151 Milano

Le informazioni e le illustrazioni riportate in questo catalogo si basano sulle caratteristiche tecniche della vettura al momento della stampa. Gli equipaggiamenti presentati sono di serie, in opzione o disponibili tramite il circuito Ricambi. Nell'ambito di una politica di costante aggiornamento del prodotto, Peugeot si riserva di modificare in qualsiasi momento le caratteristiche tecniche, gli equipaggiamenti, le opzioni e i colori. Le attuali tecniche di riproduzione fotografica non consentono una riproduzione fedele dei colori. Pertanto questo catalogo, che fornisce informazioni di carattere generale, non è un documento contrattuale. Per qualsiasi precisazione o per ulteriori informazioni consultate il vostro Concessionario. Gli elementi di questo catalogo non possono essere riprodotti senza esplicita autorizzazione di Automobili Peugeot.

Franco Gaffuri - 11/2018

PEUGEOT RACCOMANDA TOTAL

www.peugeot.it

Timbro Concessionario

