

# DUCATO

MORE THAN WORK

TRASPORTO MERCI



PROFESSIONAL





Giorno dopo giorno, il mondo che ci circonda si trasforma grazie a chi non ha paura di sporcarsi le mani e segue la tradizione dando slancio all'innovazione.


Ducato, come tutti i veicoli della gamma Fiat Professional, è realizzato in maniera unica e intelligente pensando proprio a queste persone: a chi svolge al massimo il proprio lavoro e desidera un veicolo capace di renderlo ancora più semplice.



**LE MANI CHE FANNO  
GIRARE IL MONDO.**







MORE THAN

**RANGE**

**LA SCELTA  
IDEALE.**

Con più di 10.000 combinazioni e versioni differenti, trovare il veicolo da lavoro perfetto nella gamma Ducato è più facile di quanto pensi. E questa non è l'unica ragione per cui Ducato è la scelta giusta. Ducato è la soluzione ideale per ogni professionista o azienda, indipendentemente dalle dimensioni, perché è stato creato con un unico obiettivo in mente: semplificare il tuo lavoro.

La versatilità è il motore che spinge ogni attività lavorativa e nessuno lo sa meglio di Fiat Professional, che ha realizzato una serie di veicoli confortevoli e capaci di adattarsi alle sfide di un mondo in continua evoluzione. Dotato di tutto lo spazio, delle configurazioni e dell'efficienza di cui hai bisogno, Ducato 2020 è il veicolo perfetto per imboccare la strada del successo.







MORE THAN

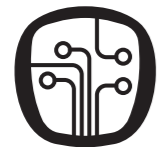
**WORK**

**PER FARE BENE  
IL PROPRIO LAVORO.**



Anche gli strumenti da lavoro strizzano l'occhio allo stile. Affronta il tuo prossimo progetto con fiducia alla guida del veicolo da lavoro per eccellenza che, oltre a quasi 40 anni di esperienza e a un design tutto italiano, oggi ti offre un look rinnovato con skid plate rinforzata, nuovi cerchi aggressivi, calandra e cornici fari nere.





MORE THAN

# TECHNOLOGY

## TUTTI GLI STRUMENTI DI CUI HAI BISOGNO.

Gli strumenti di cui hai bisogno per il tuo lavoro non sono più solo quelli che trovi nella cassetta degli attrezzi. Ducato ti offre tutta la tecnologia e il comfort di cui hai bisogno per svolgere le attività quotidiane in maniera semplice ed efficiente.

Accedi con facilità a un sistema di infotainment dotato di connessione Bluetooth®, per chiamate in vivavoce, e di ricevitore DAB (Digital Audio Broadcasting). Puoi anche scegliere la Radio 7" di MOPAR®, con display touchscreen a colori e caratteristiche uniche come il riconoscimento vocale, porta USB sul frontale della radio e una connettività con schermo 7" grazie ad Apple CarPlay e Android Auto™. La nuova Radio 7" offre una funzione unica: la selezione della grandezza del veicolo. È sufficiente inserire le dimensioni e il peso della vettura e il sistema ti farà evitare strade strette e gallerie basse.

Questi strumenti, rinnovati e aggiornati, sono posizionati in maniera intelligente all'interno di un abitacolo più robusto e meglio organizzato grazie ai nuovi pannelli porta rigidi e dotati di vani portaoggetti.

Ancora una volta, Fiat Professional ti offre gli strumenti più moderni per semplificare il tuo lavoro e la tua giornata.



Apple CarPlay è un modo più sicuro e intelligente di utilizzare l'iPhone in auto. Con CarPlay è possibile ottenere indicazioni stradali, effettuare chiamate, inviare e ricevere messaggi e ascoltare musica rimanendo sempre concentrati sulla strada.

**androidauto**

Progettato per un'esperienza di guida più sicura quando si è connessi, Android Auto™ offre comandi vocali e al volante integrati.







## MY: ASSISTANT

LA TUA SICUREZZA E LA TUA PROTEZIONE SONO LA NOSTRA PRIORITÀ

### ASSISTENZA INCIDENTE

In caso di incidente, il sistema interviene immediatamente contattando un agente Mopar<sup>®</sup> per garantirti un'assistenza completa.

### ASSISTENZA STRADALE

In caso di guasto, sarai messo immediatamente in contatto con un agente Mopar<sup>®</sup>, in grado di verificare la situazione da remoto e fornire assistenza nel luogo segnalato dal GPS del tuo Ducato.

### ASSISTENZA FURTO

Segnala se il veicolo si sposta in modo sospetto e fornisce assistenza per la sua localizzazione e il recupero.

## MY: REMOTECONTROL

TRASFORMA IL TUO SMARTPHONE IN UNA CHIAVE INTERATTIVA PER CONTROLLARE A DISTANZA IL TUO DUCATO OVUNQUE TU SIA E OGNI VOLTA CHE TI SERVE

### TROVA AUTO

Trova dove è parcheggiato il tuo veicolo con facilità. Il sistema individuerà la posizione su una mappa e fornirà le indicazioni per raggiungerla.

### BLOCCA PORTE

Blocca o sblocca il veicolo da remoto.

### IMPOSTA NOTIFICA

#### NOTIFICA GEO

Segnala se il veicolo entra o esce da un'area geografica definita.

#### NOTIFICA VELOCITÀ

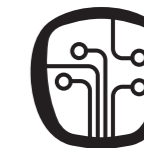
Segnala se il tuo veicolo supera un determinato limite di velocità.

## MY: CAR

IL PERSONAL TRAINER PER MANTENERE IL TUO DUCATO SEMPRE IN FORMA

### LIVE STATUS

Tiene sempre sotto controllo lo stato del tuo veicolo. Verifica in tempo reale numerosi parametri: carburante rimanente, livello batteria, pressione degli pneumatici, chilometraggio attuale e stato delle porte.



MORE THAN

# CONNECT

## UNA RETE PERFORMANTE.

Che la tua sia una grande azienda o una piccola impresa, sfrutta la sicurezza che solo l'app Mopar<sup>®</sup> Connect è in grado di offrire. Utilizza l'applicazione per accedere a funzioni come MY:ASSISTANT, MY:REMOTECONTROL e MY:CAR, che ti forniscono maggiore sicurezza e informazioni preziose per mantenere il tuo veicolo in condizioni sempre ottimali. Infine, ma non meno importante, Mopar<sup>®</sup> Connect Fleet fornisce l'accesso remoto e un'interfaccia intuitiva che garantiscono il controllo totale su attività, stato di servizio, manutenzione ed esigenze di assistenza di ogni veicolo. Con un solo clic, i gestori della flotta possono accedere in tempo reale a tutte le informazioni di cui hanno bisogno dal proprio ufficio o in movimento, dal proprio cellulare.







MORE THAN

**POWER**

**LA FORZA DI SUPERARE  
I PROPRI LIMITI.**



Salite, discese, percorsi urbani o autostrade a scorrimento veloce: indipendentemente dalla strada che imbocchi, l'ampia gamma di motori Ducato ti fornisce la potenza e l'efficienza necessarie per svolgere al meglio il tuo lavoro. Dai motori diesel MultiJet<sub>2</sub> di ultima generazione alla versione Natural Power, Ducato offre soluzioni avanzate per garantire massime prestazioni ed emissioni minime.



# MORE THAN POWER

Prova la potenza che porterà il tuo lavoro a un livello superiore. Qualsiasi siano le strade o le condizioni che devi affrontare, i veicoli Ducato possono essere equipaggiati con la motorizzazione perfetta per le tue esigenze. Progettati per essere robusti, affidabili e facili da guidare, questi nuovi motori daranno una spinta in più al tuo lavoro.

La linea completa di motori certificati Euro 6d-TEMP 2.3 MultiJet<sub>2</sub> rappresenta l'impegno di Fiat Professional a garantire le prestazioni e i consumi ottimali dell'intera gamma. Tutti i motori, equipaggiati di serie con Eco Pack, rispettano le più severe normative ambientali grazie all'avanzato sistema SCR (Selective Catalytic Reduction), alla progettazione "one-by-one" e a tecnologie all'avanguardia. Con 120, 140, 160 e 180 CV a tua disposizione, potrai affrontare ogni lavoro al meglio.

Fiat Professional offre una risposta su misura per ogni esigenza. La versione

MultiJet<sub>2</sub> 120 è "l'entry level perfetto" che garantisce risparmi di carburante e prestazioni eccellenti, soprattutto nell'ambiente urbano. Il motore MultiJet<sub>2</sub> 140 è il "cuore" della nostra gamma, efficiente in tutte le condizioni grazie all'elevata disponibilità di coppia ai bassi regimi. La versione 160 MultiJet<sub>2</sub> "Power" è la scelta ideale per i clienti più esigenti: abbinato al nuovo cambio automatico, questo motore fornisce fino al 5% di coppia in più. Il motore 180 MultiJet<sub>2</sub> "Power", che fornisce oltre il 12% di coppia in più se abbinato al cambio completamente automatico, è dedicato a chi necessita di potenza senza compromessi per i lavori più impegnativi.

La nuova gamma di motorizzazioni MultiJet<sub>2</sub> Euro 6d-TEMP è caratterizzata dalla presenza del turbo a geometria variabile. Questa tecnologia garantisce maneggevolezza su strada, maggiore reattività alle basse velocità, prestazioni superiori e consumi ridotti. Ducato sa che lavori sodo, ma anche che è il momento di iniziare a farlo in maniera più efficiente.

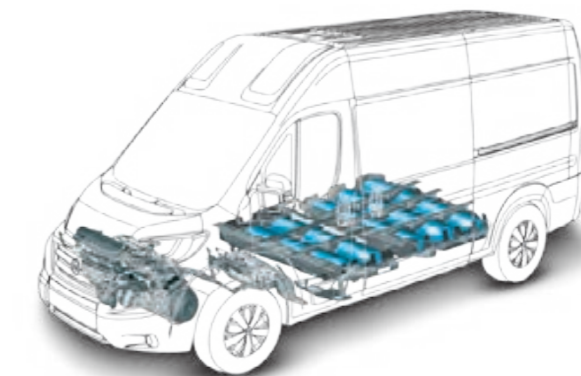
# MOTORI

## ECO PACK

Le tecnologie più avanzate per la riduzione delle emissioni: funzione Start&Stop per azzerare il consumo di carburante al regime minimo; alternatore intelligente per ridurre gli sprechi energetici; pompa del carburante a controllo elettronico per migliorare l'efficienza della combustione ed Ecoswitch per rendere la guida ancora più ecologica.

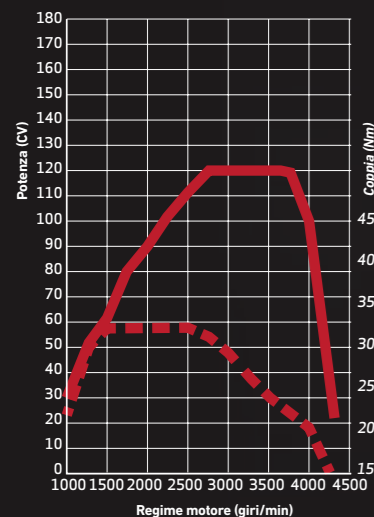
## NATURAL POWER

Sfrutta la potenza della natura con Ducato Natural Power: un motore straordinario e all'avanguardia che ti consente di risparmiare e circolare dove i tradizionali veicoli a carburante sono vietati. I suoi 5 serbatoi di CNG (capacità complessiva di 220 litri/36 kg) sono posizionati sotto il pianale per massimizzare il volume di carico e fornire 400 km di autonomia a CNG, soglia oltre la quale avviene automaticamente il passaggio all'alimentazione a benzina.



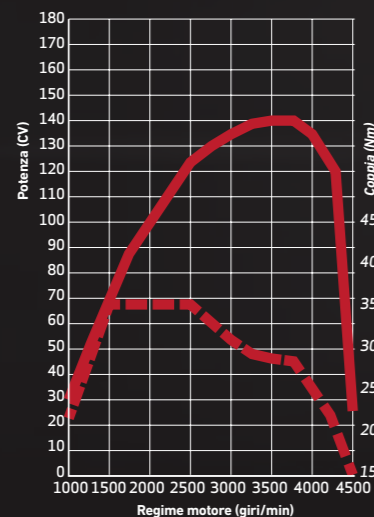
## 120 MultiJet<sub>2</sub>

**Cilindrata (cm<sup>3</sup>):** 2287  
**Potenza:** 120 CV (88 kW) a 2750 giri/min  
**Coppia:** 320 Nm a 1400-2500 giri/min  
**Iniezione:** Common Rail con turbo a geometria variabile e intercooler  
**Tipo:** Diesel, 4 cilindri in linea  
**Livello ecologico:** Euro 6d-TEMP



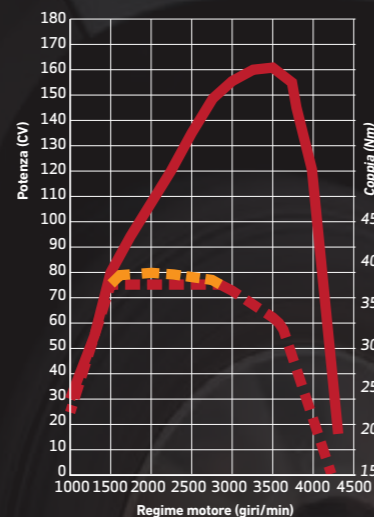
## 140 MultiJet<sub>2</sub>

**Cilindrata (cm<sup>3</sup>):** 2287  
**Potenza:** 140 CV (103 kW) a 3500 giri/min  
**Coppia:** 350 Nm a 1400-2500 giri/min  
**Iniezione:** Common Rail con turbo a geometria variabile e intercooler  
**Tipo:** Diesel, 4 cilindri in linea  
**Livello ecologico:** Euro 6d-TEMP



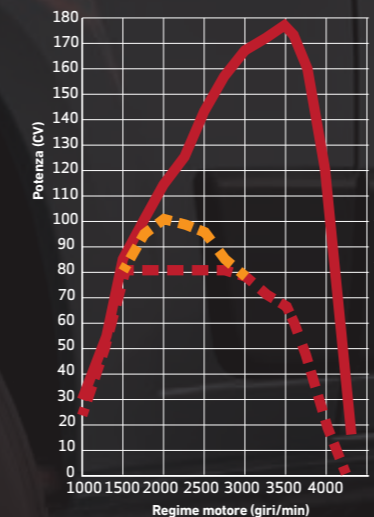
## 160 MultiJet<sub>2</sub>

**Cilindrata (cm<sup>3</sup>):** 2287  
**Potenza:** 160 CV (117 kW) a 3500 giri/min  
**Coppia:** 380/400\* Nm a 1500-2750 giri/min  
**Iniezione:** Common Rail con turbo a geometria variabile e intercooler  
**Tipo:** Diesel, 4 cilindri in linea  
**Livello ecologico:** Euro 6d-TEMP



## 180 MultiJet<sub>2</sub>

**Cilindrata (cm<sup>3</sup>):** 2287  
**Potenza:** 178 CV (130 kW) a 3500 giri/min  
**Coppia:** 400/450\* Nm a 1500-3000 giri/min  
**Iniezione:** Common Rail con turbo a geometria variabile e intercooler  
**Tipo:** Diesel, 4 cilindri in linea  
**Livello ecologico:** Euro 6d-TEMP



\*con trasmissione automatica a 9 velocità

## 140 Natural Power

**Cilindrata (cm<sup>3</sup>):** 2999  
**Potenza:** 136 CV (100 kW) a 3500 giri/min.  
**Coppia:** 350 Nm a 1500-2700 giri/min.  
**Iniezione:** Iniettori specifici per CNG/benzina con turbo a geometria variabile e intercooler  
**Tipo:** Sistema a doppia alimentazione, 4 cilindri in linea  
**Livello ecologico:** Euro VI







MORE THAN  
**POWER**  
CREA IL  
**CAMBIAMENTO.**

Il nuovo cambio automatico a 9 marce è stato progettato per offrirti il massimo piacere di guida e un'affidabilità impareggiabile. Ora puoi tenere le mani sul volante e gli occhi sulla strada senza dover pensare costantemente ai cambi di marcia.

Per tutte le nove velocità, infatti, il cambio marcia avviene automaticamente in maniera rapida, efficiente e fluida, grazie a un convertitore di coppia che sostituisce la frizione tradizionale. Ciò garantisce cambi reattivi e senza sforzo alle marce più basse, una coppia più elevata, consumi ridotti di carburante e l'utilizzo della marcia corretta in ogni circostanza: così puoi lavorare meglio e con meno fatica.

Inoltre, grazie al nuovo cambio automatico, il cliente o il conducente può adattare la risposta del motore in base alle proprie esigenze agendo su un interruttore dedicato, e selezionando una tra le tre differenti modalità di guida offerte: Normale, che rappresenta l'equilibrio ottimale tra prestazioni e consumi; ECO, la modalità pensata per il risparmio, e Power, per affrontare le missioni a pieno carico o in salita.







### REAR CROSS PATH DETECTION

Aiuta a evitare incidenti durante le manovre utilizzando sensori radar che rilevano i veicoli in arrivo lateralmente quando si procede in retromarcia.




### FULL BRAKE CONTROL

Si tratta di un sistema integrato progettato per prevenire o ridurre la gravità di una collisione. La funzione rileva eventuali ostacoli nel percorso davanti al veicolo, avvisando il conducente e attivando automaticamente una frenata d'emergenza qualora individui una collisione imminente.



### BLIND SPOT ASSIST

Il sistema utilizza sensori radar (installati nel paraurti posteriore) per rilevare veicoli in arrivo non visibili perché nell'angolo cieco degli specchi retrovisori, segnalandoti il pericolo mediante segnali acustici e icone luminose sugli specchi laterali.



MORE THAN

**SAFETY**

**LA SICUREZZA  
FA LA DIFFERENZA.**

Durante la giornata lavorativa, non sai mai cosa può accadere. Non è ora di avere un veicolo che offre qualcosa in più del semplice trasporto di attrezzi e carico?

Ducato offre sistemi avanzati di assistenza alla guida (ADAS) dotati di sensori e tecnologie che ti informano su ciò che accade intorno a te. Le funzioni Rear Cross Path Detection, Full Brake Control e Blind Spot Assist rilevano i veicoli, i pericoli o gli ostacoli anche quando non sono di fronte a te. Ducato è da sempre all'avanguardia nella categoria ed è offerto con una serie completa di dispositivi di sicurezza e comfort che garantiscono una protezione a 360°.

Queste caratteristiche legate alla sicurezza ti aiutano a rimanere concentrato sulla strada, riducendo il rischio di incidenti che possono mettere a rischio te e il tuo lavoro.







MORE THAN

**SAFETY**

**PIÙ PROTEZIONE  
PER IL TUO  
BUSINESS.**

Qualunque sia la tua professione, la protezione e la sicurezza sono le colonne portanti della tua attività commerciale.

Noi di Fiat Professional sappiamo che prendi sul serio la sicurezza sul lavoro e vogliamo che tu sappia che Ducato fa lo stesso. Oggi, grazie all'apporto di oltre 15 tecnologie all'avanguardia, puoi lavorare meglio e guidare in maniera più sicura ed efficiente.



#### HILL DESCENT CONTROL

Consente di affrontare discese con pendenza fino al 50% senza dover intervenire sui pedali di freno e acceleratore, in modo da potersi concentrare esclusivamente sulla guida.



#### TRAFFIC SIGNS RECOGNITION (TSR)

Utilizzando la telecamera di bordo, il TSR assiste il guidatore riconoscendo i segnali stradali di limite di velocità e sorpasso, riportandoli sul display di bordo.



#### HIGH BEAM RECOGNITION

Gestisce l'accensione e lo spegnimento dei fari abbaglianti aumentando la visibilità e riducendo il rischio di abbagliamento durante la guida notturna, riconoscendo automaticamente i veicoli circolanti nel senso di marcia opposto.



#### ROLL OVER MITIGATION

Un nuovo supporto all'ESC, nelle manovre ad alta velocità, per prevenire situazioni in cui il rischio di ribaltamento è superiore e ridurre il rollio nelle manovre a bassa velocità.



#### HILL HOLDER

Nelle partenze in salita il dispositivo frena il veicolo, impedendone l'arretramento senza utilizzare il freno a mano. Il rilascio del freno è automatico.



#### CRUISE CONTROL AND SPEED LIMITER

Il Cruise Control consente di impostare la velocità di crociera mantenendola costante. Lo Speed Limiter permette di impostare la velocità massima del veicolo, aumentando la sicurezza e riducendo il rischio di incorrere in infrazioni. Premendo a fondo l'acceleratore, il guidatore può superare il limite impostato per particolari manovre di sorpasso.



#### LANE DEPARTURE WARNING SYSTEM (LDWS)

Il Lane Departure Warning System è in grado di determinare se il veicolo stia uscendo dalla propria corsia di marcia, anche in condizioni meteorologiche di scarsa visibilità. In caso di pericolo, un segnale acustico e visivo allerta il conducente del possibile rischio imminente.



#### ELECTRONIC STABILITY CONTROL (ESC)

Il sistema interviene in situazioni di emergenza, ad esempio manovre di scarto improvvise, per evitare un ostacolo. Effettua il monitoraggio di parametri quali accelerazione laterale, velocità, aderenza a terra e angolo del volante. Elabora i dati e, se necessario, interviene sulla coppia motrice e sull'impianto frenante per riportare il veicolo in condizioni di perfetta stabilità.



#### TYRE PRESSURE MONITORING SYSTEM (TPMS)

Controlla costantemente la pressione degli pneumatici, segnalandone un'eventuale diminuzione direttamente sul display di bordo.



#### LOAD ADAPTIVE CONTROL

Il sistema è integrato nell'ESC e ha la funzione di identificare le condizioni di carico del veicolo durante la marcia, in particolare la massa e la posizione del baricentro. Al variare di questi parametri, interviene calcolando e comunicando nuove tarature e soglie di intervento ad ABS, ASR, ESC e Rollover Mitigation, che possono così funzionare sempre con la massima efficienza.



#### SENSORE PIOGGIA E CREPUSCOLARE

Il sensore di pioggia attiva i tergicristalli e ne regola la velocità in base all'intensità della precipitazione, quello crepuscolare attiva automaticamente gli anabbaglianti quando la luce all'esterno è insufficiente.



#### TRACTION +

Traction+ è l'innovativo sistema di controllo della trazione che incrementa la motricità del veicolo su terreni difficili e a scarsa aderenza. In condizioni di bassa aderenza su una ruota motrice, la centralina del sistema rileva lo slittamento e frena lo pneumatico, trasferendo la coppia motrice sulla ruota con maggiore presa sul terreno. In questo modo il disimpegno del veicolo diventa più agevole, per una maggiore guidabilità e stabilità direzionale.



#### FARI FENDINEBBIA

I fari fendinebbia, opzionali, sono installati nella parte bassa del paraurti anteriore, per garantire la massima efficienza e protezione.





MORE THAN  
**SPACE**  
 PIÙ SPAZIO PER  
**CRESCERE.**

La gamma Ducato è pronta a darti tutto lo spazio che ti serve grazie a configurazioni uniche che garantiscono la capacità, il volume di carico e il peso lordo del veicolo necessari per portare a termine il tuo lavoro. Scegli tra tre generosi passi, con PTT da 2800 kg a 4250 kg (Ducato Maxi), quattro diverse lunghezze, tre altezze e una capacità di carico fino a 2200 kg. E se hai bisogno di maggiore flessibilità, Ducato è disponibile in versione furgone Crew Cab e Combi.



Passo

3000

Furgone Crew Cab



PTT: 3300, 3500 kg  
Capacità da 1230 a 1445 kg  
Volume di carico: 5,5 m<sup>3</sup>

Furgone vetrato /semivetrato



PTT: 3300, 3500 kg  
Capacità da 1360 a 1605 kg  
Volume di carico: 8 a 9,5 m<sup>3</sup>

Furgone



PTT: 2800, 3000, 3300, 3500 kg  
**Maxi 3500, 4005, 4250 kg**  
Capacità da 905 a 1605 kg  
**Maxi da 1550 a 2270 kg**  
Volume di carico: 8 e 9,5 m<sup>3</sup>

4035

Passo

Furgone Crew Cab



PTT: **Maxi 3500 kg**  
Capacità: **Maxi da 1275 a 1290 kg**  
Volume di carico: 10,5 m<sup>3</sup>

Furgone vetrato /semivetrato



PTT: 3300, 3500 kg  
**Maxi 3500, 4005, 4250 kg**  
Capacità da 1090 a 1490 kg  
**Maxi da 1050 a 2155 kg**  
Volume di carico: 13 e 15 m<sup>3</sup>

Furgone



PTT: 3300, 3500 kg  
**Maxi 3500, 4005, 4250 kg**  
Capacità da 1090 a 1490 kg  
**Maxi da 1050 a 2155 kg**  
Volume di carico: 13 e 15 m<sup>3</sup>

Passo

3450

Furgone Crew Cab



PTT: 3300, 3500 kg  
**Maxi 3500 kg**  
Capacità da 1165 a 1380 kg  
**Maxi da 1325 a 1340 kg**  
Volume di carico: 8 m<sup>3</sup>

Furgone vetrato /semivetrato



PTT: 3300, 3500 kg  
**Maxi 3500, 4005, 4250 kg**  
Capacità da 1190 a 1565 kg  
**Maxi da 1125 a 2205 kg**  
Volume di carico: 10 e 11,5 m<sup>3</sup>

Furgone



PTT: 3000, 3300, 3500 kg  
**Maxi 3500, 4005, 4250 kg**  
Capacità da 1025 a 1565 kg  
**Maxi from 1125 to 2205 kg**  
Volume di carico: 10 and 11,5 m<sup>3</sup>

4035 XL

Passo

Furgone vetrato /semivetrato



PTT: **Maxi 3500, 4005, 4170 kg**  
Capacità: **Maxi da 1030 a 2110 kg**  
Volume di carico: 15 m<sup>3</sup>

Furgone



PTT: 3500 kg  
**Maxi 3500, 4005, 4170 kg**  
Capacità: da 1040 a 1445 kg  
**Maxi da 1000 a 2110 kg**  
Volume di carico: 15 e 17 m<sup>3</sup>



MORE THAN

SPACE

PIÙ SPAZIO PER CRESCERE.

La gamma Ducato è pronta a darti tutto lo spazio che ti serve grazie a configurazioni uniche che garantiscono la capacità, il volume di carico e il peso lordo del veicolo necessari per portare a termine il tuo lavoro. Scegli tra tre generosi passi, con PTT da 2800 kg a 4250 kg (Ducato Maxi), quattro diverse lunghezze, tre altezze e una capacità di carico fino a 2200 kg. E se hai bisogno di maggiore flessibilità, Ducato è disponibile in versione furgone Crew Cab e Combo.



Dimensioni vano di carico (in mm)		Passo 3000	Passo 3450	Passo 4035	Passo 4035 XL
A = altezza vano di carico		1662 / 1932	1662 / 1932	1932 / 2172	1932 / 2172
B = larghezza		1870	1870	1870	1870
C = lunghezza		2670	3120	3705	4070
D = larghezza tra i passaruota		1422	1422	1422	1422
E = altezza soglia di carico (a vuoto)		535 / 550	535 / 550	535 / 550	535 / 550
Porta posteriore	larghezza	1562	1562	1562	1562
	altezza	1520 / 1790	1520 / 1790	1790 / 2030	1790 / 2030
porta laterale	larghezza	1075	1250	1250	1250
	altezza	1485	1485 / 1755	1755	1755
Volume di carico (in m <sup>3</sup> )		8 e 9.5	10 e 11.5	13 e 15	15 e 17

• **NUOVE MOTORIZZAZIONI EURO 6D-TEMP**  
 120 MultiJet<sub>2</sub>  
 140 MultiJet<sub>2</sub>  
 160 MultiJet<sub>2</sub>  
 180 MultiJet<sub>2</sub>  
 140 Natural Power

**CARICO**

PTT da 2800 a 4250 kg  
 Capacità da 900 a 2200 kg  
 Volume di carico: da 8 a 17 m<sup>3</sup>



**GAMMA**  
 • Light  
 • Maxi



MORE THAN

**SPACE**

**SI ADATTA A OGNI LAVORO.**

È il momento di avere a disposizione lo spazio che ti serve per fare ciò che vuoi. Progettato per adattarsi a qualsiasi attività, Ducato offre un vano di carico con portelloni apribili fino a 270°, un volume di carico da 8 a 17 m<sup>3</sup> e un pianale ribassato. Queste caratteristiche, unite all'impareggiabile gamma di motorizzazioni disponibili, ti consentiranno di far volare il tuo business.



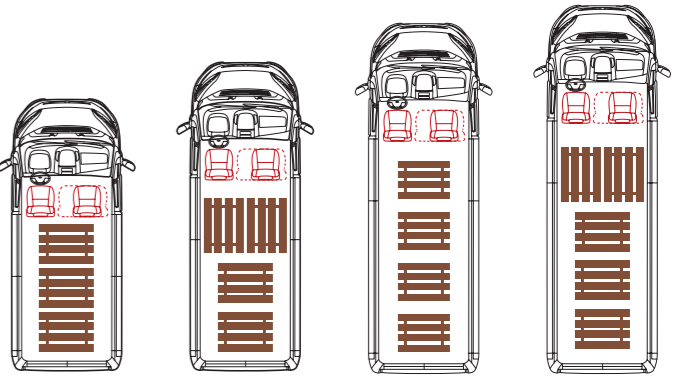


MORE THAN

**SPACE**

**LA DIMENSIONE  
GIUSTA.**

Ducato sa di cosa hai bisogno e si impegna per rendere più semplice il tuo lavoro. Scegli il passo della lunghezza più giusta per te, in modo che si adatti perfettamente alle tue merci e ai tuoi pallet.



**Passo  
3000 mm**

**Passo  
3450 mm**

**Passo  
4035 mm**

**Passo  
4035 mm XL**





MORE THAN

**SPACE**

**PIÙ SPAZIO PER  
LA TUA SQUADRA.**

Ducato offre non solo un'eccezionale capacità di carico, ma tanto spazio aggiuntivo per la tua squadra all'interno del Crew Cab.

Le comode sedute, le porte scorrevoli apribili con facilità e i vani portaoggetti creano un ambiente professionale, funzionale e confortevole. Ducato offre inoltre la possibilità di rimuovere i sedili per aumentare la capacità di carico. Ancora una volta, Fiat Professional dimostra la sua eccezionale versatilità e la capacità di rispondere alle tue esigenze.





MORE THAN

**SPACE**

**PRONTO PER  
CARICHI PESANTI.**



Con Ducato, più spazio significa più capacità. La gamma Ducato Truck offre 5 versioni a cabina singola e 3 versioni a doppia cabina, ideali per accogliere tutta la tua squadra. Scegli il passo più adatto alle tue esigenze da una gamma da 3000 mm a 4035 mm, e una capacità di carico da 890 kg fino a 2090 kg.



**Passo**

**3000**

**Cabinato**  
Versione ribaltabile  
monolaterale/trilaterale\*



PTT: 3200, 3320 kg  
Capacità da 920 a 1060 kg  
Superficie di carico: 5,1 m<sup>2</sup>




PTT: 3200, 3320 kg  
Maxi 3500  
Capacità da 1295 a 1430 kg  
Maxi da 1555 a 1570  
Superficie di carico: 5,7 m<sup>2</sup>

**4035**


**Passo**

**Cabinato**  
Versione ribaltabile  
monolaterale/trilaterale\*



PTT: 3300, 3500 kg  
Maxi 3500, 4005, 4170 kg  
Capacità da 925 a 1140 kg  
Maxi da 1045 a 1730 kg  
Superficie di carico: 7,4 m<sup>2</sup>

**Cabinato\*\***




PTT: 3300, 3500 kg  
Maxi 3500, 4005, 4100 kg  
Capacità da 1295 a 1510 kg  
Maxi da 1455 a 2070  
Superficie di carico: 7,8 m<sup>2</sup>

**Passo**


**3450**

**Cabinato**  
Versione ribaltabile  
monolaterale/trilaterale\*




PTT: 3300, 3430 kg  
Maxi 3500, 3920 kg  
Capacità da 970 a 1115 kg  
Maxi da 1090 a 1525 kg  
Superficie di carico: 6,3 m<sup>2</sup>

**Cabinato**  
Doppia cabina\*\*




PTT: 3250, 3320 kg  
Maxi 3500, 3760 kg  
Capacità da 1160 a 1245 kg  
Maxi da 1370 a 1645 kg  
Superficie di carico: 4,9 m<sup>2</sup>

**Cabinato\*\***




PTT: 3300, 3430 kg  
Maxi 3500, 3920 kg  
Capacità da 1350 a 1495 kg  
Maxi da 1510 a 1945  
Superficie di carico: 6,6 m<sup>2</sup>

**Cabinato**  
Doppia cabina\*\*



PTT: 3300, 3500 kg  
Maxi 3500, 3920, 4170 kg  
Capacità da 1150 a 1365 kg  
Maxi da 1310 a 1995 kg  
Superficie di carico: 5,9 m<sup>2</sup>

**Cabinato**  
Versione ribaltabile  
monolaterale/trilaterale\*



PTT: Maxi 3500, 3920 kg  
Capacità da 940 a 1375 kg  
Superficie di carico: 5,9 m<sup>2</sup>

**Passo**

**3800**

**Cabinato**  
Versione ribaltabile  
monolaterale/trilaterale\*



GVW: 3300, 3500 kg  
Maxi 3500, 4005, 4170 kg  
Capacità da 945 a 1160 kg  
Maxi da 1070 a 1750 kg  
Superficie di carico: 6,8 m<sup>2</sup>

**Cabinato\*\***



GVW: 3300, 3500 kg  
Maxi 3500, 4005, 4100 kg  
Capacità da 1315 a 1530 kg  
Maxi da 1475 a 2090  
Superficie di carico: 7,3 m<sup>2</sup>

**4035 XL**

**Passo**

**Cabinato**  
Versione ribaltabile  
monolaterale/trilaterale\*



GVW: Maxi 3500, 3860, 4150 kg  
Capacità: Maxi da 890 a 1555 kg  
Superficie di carico: 6,3 m<sup>2</sup>

**Cabinato**  
Doppia cabina\*\*



GVW: Maxi 3500, 3860 kg  
Capacità: Maxi da 1270 a 1645 kg  
Superficie di carico: 6,8 m<sup>2</sup>

**Cabinato\*\***



GVW: 3500 kg  
Maxi 3500, 3970 kg  
Capacità da 1450 a 1465 kg  
Maxi da 1420 a 1905 kg  
Superficie di carico: 8,5 m<sup>2</sup>



\* Nelle versioni con cassone ribaltabile trilaterale, la portata è ridotta di 70 kg circa rispetto alle versioni con cassone ribaltabile monolaterale.  
\*\* Per la versione furgone con pianale e sponde in acciaio, il carico utile è ridotto di 135 kg circa rispetto alla versione con pianale e sponde in alluminio.





MORE THAN

**SPACE**

**LA FORZA CHE SOSTIENE  
I TUOI PROGETTI.**

Ducato Autocarro e il suo cassone sono dotati dei comfort e delle capacità di cui ha bisogno ogni professionista.

Sfrutta la superficie di carico da 4,9 a 8,5 m<sup>2</sup>, il gradino posteriore abbattibile, le pratiche sponde laterali e la superficie antiscivolo per rendere la tua giornata di lavoro più sicura, semplice ed efficiente.

• **NUOVE MOTORIZZAZIONI EURO 6D-TEMP**

120 MultiJet<sub>2</sub>  
140 MultiJet<sub>2</sub>  
160 MultiJet<sub>2</sub>  
180 MultiJet<sub>2</sub>  
140 Natural Power

• **CARICO**

PTT da 3,2 a 4,2





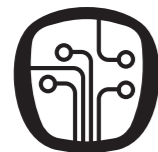
MORE THAN

**SPACE**

**UN PASSO NELLA  
GIUSTA DIREZIONE.**

Hai bisogno di scaricare materiali? Ducato può farlo in tre direzioni diverse. Il furgone ribaltabile è disponibile con 4 passi e 2 cabine differenti, singola e doppia. La superficie di carico, realizzata in acciaio, varia da 5,1 a 6,8 m<sup>2</sup> e include una comoda cassetta degli attrezzi, per avere tutto ciò che ti serve esattamente dove ti serve.





# MORE THAN PERSONALITY

## OPTIONAL

Ducato e Fiat Professional si sono impegnati al massimo per creare il veicolo da lavoro più completo ed elegante sul mercato. Ora tocca a te aggiungere gli ultimi dettagli. Assicurati di avere tutto ciò che ti serve aggiungendo caratteristiche come il supporto per tablet, la nuova radio, la luce per il vano di carico e le luci diurne a LED.



### QUADRO STRUMENTI ARGENTO

Il quadro strumenti color argento è studiato per garantire la massima leggibilità e visibilità di tutte le informazioni necessarie, in ogni condizione di guida.



### NUOVA RADIO 7"

Il display più grande e la connettività migliorata offrono prestazioni superiori e una navigazione più semplice durante la guida. Ricevi telefonate, leggi sms e ascolta la musica in streaming con la massima semplicità.



### SUPPORTO PER TABLET

Con il suo design esclusivo, il supporto multifunzionale è in grado di accogliere tablet o smartphone con display fino a 10", oltre che taccuini di varie dimensioni.



### CLIMATIZZATORE AUTOMATICO

Tutte le versioni di Ducato possono essere equipaggiate con il climatizzatore automatico. Il display, posto nella consolle centrale del cruscotto, fornisce tutte le informazioni necessarie e controlla automaticamente parametri come portata, distribuzione e ricircolo dell'aria, temperatura dell'abitacolo e attivazione del compressore. Il tutto avviene in base alla temperatura e alle condizioni ambientali selezionate.



### RADIO UCONNECT™

Con comandi al volante e display touchscreen a colori da 5", è disponibile anche con navigatore satellitare integrato.



### DOPPIO SEDILE CON TAVOLO PIEGHEVOLE

Per i passeggeri anteriori possono essere previsti sedili singoli o una panchetta biposto con schienale centrale, che si ripiega per diventare un comodo tavolo. Entrambe le configurazioni offrono cinture di sicurezza a 3 punti e poggiatesta individuali.



### PANNELLI SEDILI

I pannelli sedili nascondono i supporti dei sedili e i vani portaoggetti sotto i sedili anteriori.



### LED VANO DI CARICO

Il vano di carico, disponibile in tre dimensioni in base al passo del veicolo, può essere dotato di sensori a infrarossi e di un potente LED di colore bianco neutro per l'illuminazione.



### DRL A LED

Le luci di marcia diurne con tecnologia LED rendono il Ducato immediatamente riconoscibile. I LED offrono una durata notevolmente superiore rispetto alle normali lampade e riducono il consumo di carburante grazie al limitato assorbimento elettrico.





### DISPLAY TELECAMERA POSTERIORE

La telecamera inquadra l'area dietro il veicolo e mostra l'immagine sul display della radio Uconnect. La telecamera viene attivata durante la retromarcia, per garantire manovre sicure, e quando si apre il portellone posteriore, in modo da monitorare le operazioni di carico e scarico direttamente dall'abitacolo.



### VANO DI CARICO DEL VANO DI CARICO

Anche le pareti del vano di carico possono essere rivestite con pannelli protettivi in plastica. Su richiesta, sono disponibili pannelli da metà altezza fino a tutta parete.



### SEDILI RISCALDATI

I sedili anteriori possono essere riscaldati premendo l'apposito tasto, per garantire il massimo comfort anche nei climi più rigidi e un utilizzo ottimale della batteria.



### SOSPENSIONI

Sono disponibili fino a 7 tipologie di sospensioni posteriori:

- 1 sospensione con balestra a lama singola;
- 1 sospensione "comfort" con balestra a lama singola e barra antirollio (opt 062);
- 1 sospensione con balestra a doppia lama (opt 077);
- 2 sospensioni con balestra a doppia lama, altezza da terra maggiorata e barra antirollio (opt 4GM), disponibile anche con carico sull'asse posteriore 2500 kg (opt 057);
- 1 sospensione in materiale composito che consente 15 kg di riduzione peso, con altezza da terra maggiorata e barra antirollio (opt 78Z);
- 1 sospensione pneumatica autolivellante (opt 555), disponibile anche in versione air-comfort per trasformazioni gravose (opt 075).




### WEBASTO

Il riscaldatore programmabile Thermo Top "C" Webasto può riscaldare il veicolo fino a 24 ore prima della partenza. Inoltre può intervenire istantaneamente sbrinando i finestrini, riscaldando la cabina e il motore. Il sistema è completamente indipendente dal motore ed è disponibile anche in versione automatica senza temporizzatore.

### POGGIATESTA IMBOTTITI

I poggiatesta regolabili con logo originale Ducato sono imbottiti per offrire il massimo comfort.



### SPECCHI REGOLABILI E ABBATTIBILI ELETTRICAMENTE

Regolabili ed abbattibili elettricamente dall'interno, gli specchi retrovisori a doppia parabola di Ducato garantiscono una visione posteriore panoramica unita alla massima praticità di utilizzo. Entrambe le parabole sono regolabili indipendentemente per adattarsi alle diverse esigenze dei guidatori.



MORE THAN  
**PERSONALITY**

**OPTIONAL**

La versatilità è la caratteristica più importante di un veicolo da lavoro. Ecco perché Ducato ti offre la possibilità di aggiungere optional come specchietti retrovisori abbattibili e regolabili elettricamente, sedili riscaldati e il display per la telecamera posteriore. Queste funzionalità garantiscono massimi livelli di comfort e flessibilità per il tuo lavoro.





**157**  
Tessuto crêpe grigio



**157**  
Tessuto crêpe grigio  
con poggiatesta  
Imbottito (opt. 188)



**297**  
Tessuto floccato marrone



**266**  
Finta pelle grigia

## COLORI PASTELLO

• 676 Grigio Expedition

• 199 Rosso Tiziano

• 549 Bianco Ducato

• 455 Blu Imperiale

• 479 Blu Line

## COLORI METALLIZZATI

• 453 Blu Lago

• 506 Bianco Golden

• 611 Grigio Alluminio

• 691 Grigio Ferro

• 632 Nero



MORE THAN

# A CHOICE

# SCEGLI IL TUO LOOK.



### COPPE RUOTA



15"  
Opt. 878



16"  
Opt. 878

### CERCHI IN LEGA



15" Ducato  
Opt. 433



15" Ducato  
Opt. 439



16" Ducato  
Opt. 431



16" Ducato  
Opt. 0R2



16" Ducato  
9 Speed e Maxi  
Opt. 1LR



16" Ducato  
9 Speed e Maxi  
Opt. 208





**IL LAVORO DI OGGI È FINITO,  
MA IL FUTURO È UN'IMPRESA TUTTA DA COSTRUIRE.**





[www.fiatprofessional.com/it](http://www.fiatprofessional.com/it)